


Les bases de cette collection de sièges de bureau : design intemporel et confort abordable.
La combinaison de l'aspect industriel épuré et du confort ergonomique fait de ces sièges un régal pour les yeux.



DOSSIER RÉSILLE
RÉF 802003

399€ht



DOSSIER TISSU
RÉF 802000

405€ht

SIÈGE DE BUREAU 787 EDITION COMFORT

- (1) Profondeur d'assise réglable sur 6 cm.
- (2) Piètement design en aluminium poli avec vérin à gaz.
- (3) Roulettes 65 mm à double galets pour sol souple et dur.
- (4) Mécanisme Donati D109 avec réglage automatique du poids.
- (5) Dessus d'accoudoir 4D bloquables.
- (6) Accoudoirs obliques réglables (en hauteur, largeur et profondeur).


Certifié GS (suivant EN1335).
Garantie full-service de 10 ans.


chapi
er

SOIGNEZ
VOTRE
DOS

Prix promotionnels sujets à variations. Merci de votre compréhension.

Fournitures et mobilier de bureau chapier □ Zac am Brill, rue des trois cantons, L-3961 Ehlange/Mess
BP 8, L-3901 Mondercange □ Tél. (+352) 37 08 40 □ Fax (+352) 37 08 20 □ chapier@chapier.lu □ www.chapier.lu

 /company/chapierluxembourg

 /chapier.lu

www.chapier.lu



DOSSIER TISSU
REF 802707

373€ht

GARANTIE 10 ANS



DOSSIER RÉSILLE
REF 802706

355€ht

GARANTIE 10 ANS



DOSSIER TISSU
REF 802320

289€ht

GARANTIE 5 ANS



SIÈGE DE BUREAU 707CS-B

(1) Mécanisme synchrone DONATI D109 avec réglage automatique

du poids et ajustement du réglage de la tension.

(2) Dossier et assise tissu noir garni (résistance à l'abrasion).

(3) Profondeur d'assise réglable sur 6 cm.

(4) Accoudoirs obliques réglables (en hauteur, largeur et profondeur).

(5) Roulettes à double galets 6 cm (sol souple / sol dur).



SIÈGE DE BUREAU 706CS

(1) Mécanisme synchrone DONATI D109 avec réglage automatique

du poids et ajustement du réglage de la tension.

(2) Dossier design (couleur noire) en résille hauteur fixe.

(3) Profondeur d'assise réglable sur 6 cm.

(4) Accoudoirs obliques réglables (en hauteur, largeur et profondeur).

(5) Roulettes à double galets 6 cm (sol souple / sol dur).



SIÈGE DE BUREAU A320

(1) Mécanisme synchrone.

(2) Tension dossier réglable en fonction du poids de l'utilisateur.

(3) Profondeur d'assise réglable sur 6 cm.

(4) Dossier et assise tissu noir garni.

(5) Accoudoirs ergonomiques réglables (en hauteur et en largeur).

(6) Roulettes à double galets 6 cm (sol souple / sol dur).